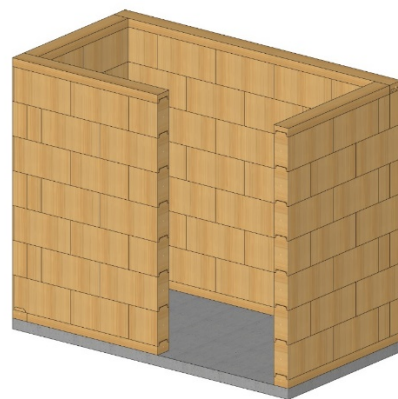


ROOM-IN

ROOM-IN optimiert Sozial-Wohnräumen und baut zwischenmenschliche Spannungen ab.

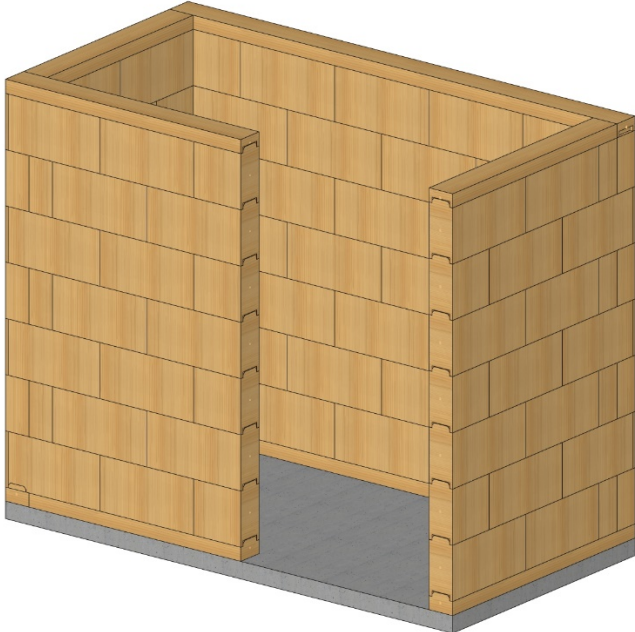


ohne Raumteilung

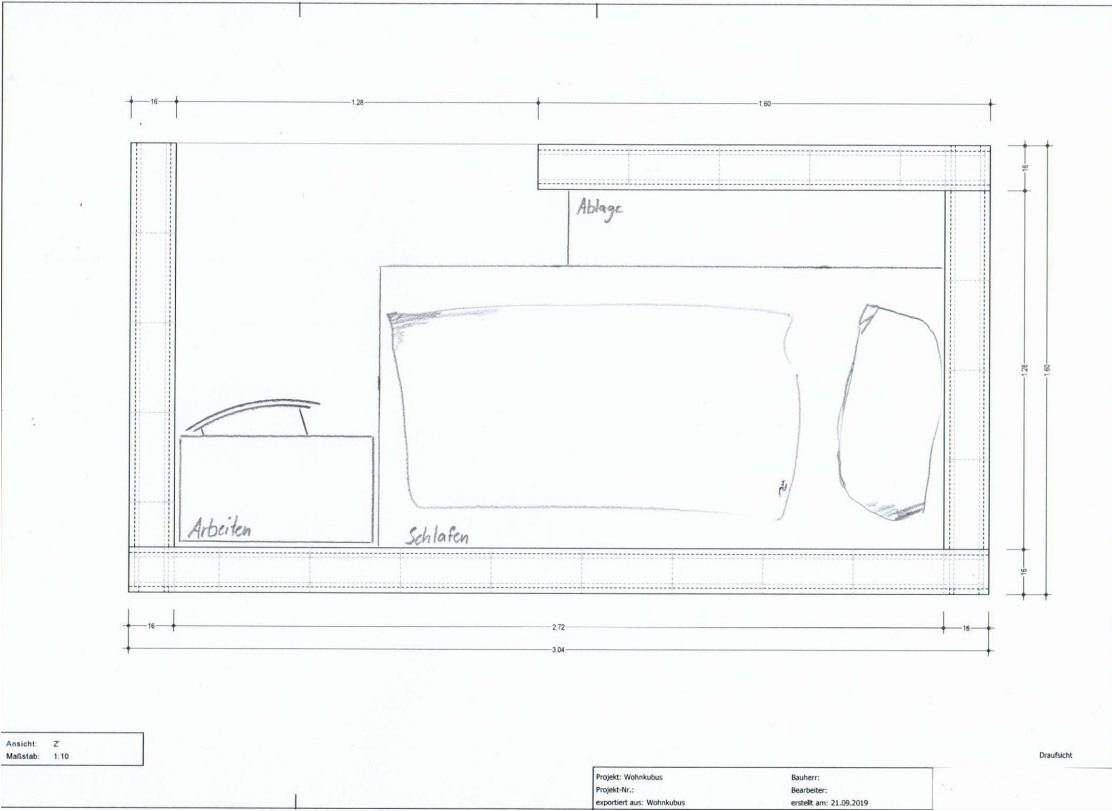


ROOM-IN

ROOM-IN



Wohnkubus-Korpus frontal, seitlich – ohne Dachelement



Draufsicht – beispielhafte Raumeinteilung, ROOM-IN beinhaltet kein Interior

Konzeptbeschreibung:

ROOM-IN ist ein Raum-in-Raum Konzept, das in bestehende Wohnräume einfach integriert werden kann und Räume unterteilt. Dadurch werden Wohnräumen effizienter genutzt und zusätzlich Privatsphären generiert.

Das Konstrukt ist in sich stabil und standfest.

Konzeptdetails / Material:

- weiß beschichtete Verkleidungsplatten, die schwerentflammbar sind (B1-Qualität), die Unterkonstruktion hingegen nicht
- es steht feuchteunempfindlich auf dem Boden
- beinhaltet Nachtlampe mit USB-Ladestecker und eine Ablage für Mobilfunktelefon.

Bauteile:

- Bodenelement
- Dachelement
- Seitenwände

Ausmaße:

Außenmaße: ca. 3000 x 1600 x 2400 mm (LxBxH)

Innenmaße: ca. 2720 x 1280 x 2200 mm (LxBxH)